



**安徽国元信托有限责任公司**

**ANHUI GUOYUAN TRUST CO., LTD.**

## **2025 年度报告摘要**

**二〇二六年四月**

## 1. 重要提示

1.1 本公司董事会及董事保证本报告所载资料不存在任何虚假记载、误导性陈述或者重大遗漏，并对其内容的真实性、准确性和完整性承担个别及连带责任。

1.2 未有董事对年度报告内容的真实性、准确性和完整性无法保证或存在异议的情况。

1.3 本公司独立董事唐民松、刘波、汪长杰声明：保证年度报告内容的真实、准确、完整。

1.4 安徽华安会计师事务所有限公司根据中国注册会计师审计准则对本公司年度财务报告进行审计，出具了标准无保留意见的审计报告。

1.5 本公司董事长许植、总裁于强、主管会计工作负责人朱先平，会计机构负责人陈剑秋声明：保证本年度报告中财务报告的真实、完整。

## 2. 公司概况

### 2.1 公司简介

(1) 公司法定中文名称：安徽国元信托有限责任公司

中文名称缩写：国元信托

公司法定英文名称：ANHUI GUOYUAN TRUST CO., Ltd

英文名称缩写：GUOYUAN TRUST

(2) 法定代表人：许植

(3) 注册地址：安徽省合肥市滨湖区万年埠街道云谷路 1988 号

邮政编码：230041

公司国际互联网网址：[www.gyxt.com.cn](http://www.gyxt.com.cn)

电子信箱: [xtbgs@gyxt.com.cn](mailto:xtbgs@gyxt.com.cn)

(4) 公司信息披露事务负责人: 吴昊

联系电话: (0551) 62660016

传真: (0551) 62620261

电子信箱: wuhao@gyxt.com.cn

(5) 公司选定的信息披露报纸: 上海证券报、证券时报

(6) 公司年度报告备置地点: 安徽省合肥市滨湖区万年埠街道云谷路 1988 号及公司网站

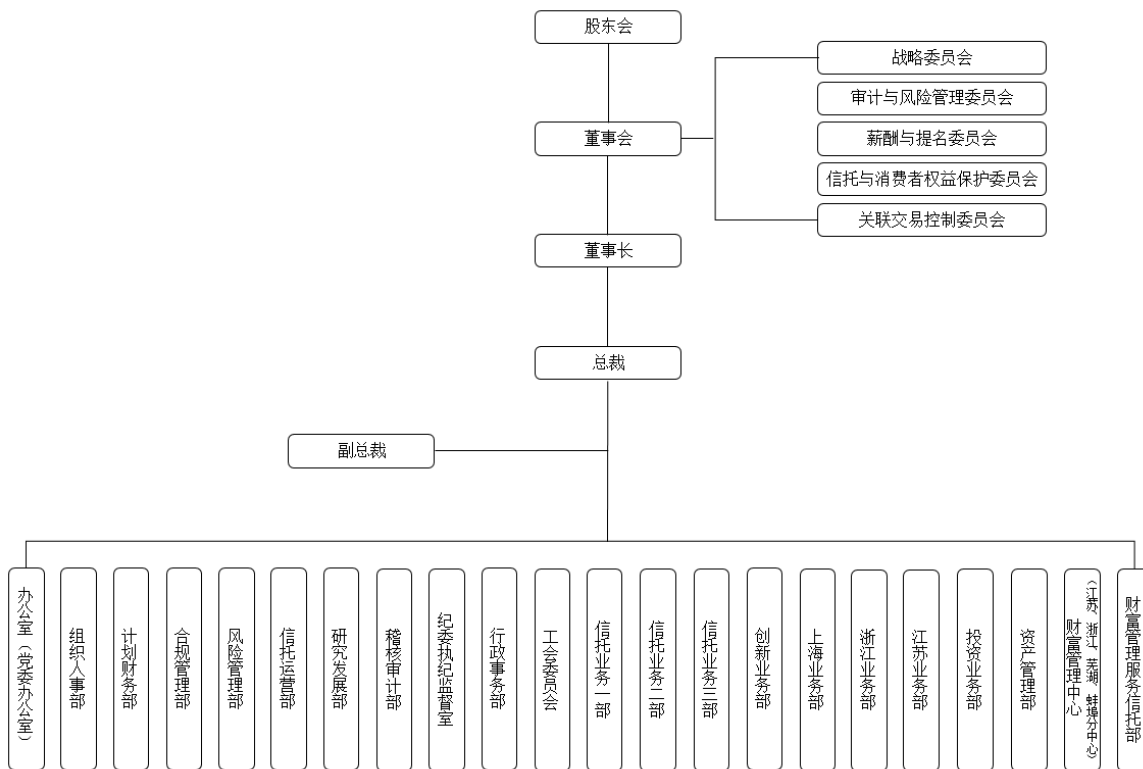
(7) 公司聘请的会计师事务所: 安徽华安会计师事务所有限公司

住所: 安徽省合肥市濉溪路 278 号财富广场 B 座 501-503 室

(8) 公司聘请的律师事务所: 安徽中天恒(北京)律师事务所

注册地址: 北京市朝阳区西大望路 3 号院 3 号楼 2001

## 2.2 组织结构



### 3. 公司治理

#### 3.1 股东

报告期末股东总数 8 个，前 3 位股东为安徽国元金融控股集团有限责任公司、中建资本控股有限公司、安徽皖投资产管理有限公司。股东基本情况为：

表 3.1-1

股东名称	持股比例 (%)	法人代表	注册资本 (万元)	注册地址	主要经营业务及主要财务情况
安徽国元金融控股集团有限责任公司	49.6933	黄林沐	600000.00	安徽省合肥市蜀山区梅山路 18 号	经营国家授权的集团公司及所属控股企业全部国有资产和国有股权，资本运营，资产管理，收购兼并，资产重组，投资咨询。2025 年末资产总额 2289.49 亿元，负债者 1683.20 亿元，所有者权益 606.29 亿元，净利润 35.41 亿元。
中建资本控股有限公司	36.6289	黄杰	900000.00	北京市石景山区金府路 32 号院 3 号楼 9 层 905 室	以自有资金从事投资活动。2025 年末资产总额 231.69 亿元，负债 118.10 亿元，所有者权益 113.59 亿元，净利润 6.62 亿元。
安徽皖投资产管理有限公司	8.1649	郑锐	100000.00	安徽省合肥市经济技术开发区宿松路 3658 号	管理、经营、处置托管资产及不良资产；股权、债权投融资业务；资产管理及项目服务，投资咨询服务。2025 年末资产总额 12.90 亿元，负债 388.12 万元，所有者权益 12.75 亿元，净利润 3384.25 万元。
安徽国控资本有限公司	4.5869	黄海波	227285.80	安徽省合肥市包河区包河大道 699 号高速中央广场 A 座 17 楼	以自有资金从事投资活动；自有资金投资的资产管理服务；创业投资（限投资未上市企业）；财务咨询；信息咨询服务（不含许可类信息咨询服务），企业管理咨询。2025 年末资产

国元信托 2025 年度报告摘要

					总额 96.27 亿元，负债 51.20 亿元，所有者权益 45.08 亿元，净利润 1.85 亿元。
安徽皖维高新材料股份有限公司	0.6251	吴福胜	206910.6449	安徽省巢湖市巢维路 56 号	<p>许可经营项目：水泥用石灰石开采，氧气、溶解乙炔、醋酸乙烯、电石、工业乙酸酐、工业冰乙酸、乙醛、醋酸甲酯的生产及销售（只限于在生产厂区内销售本企业生产的上述产品）。</p> <p>一般经营项目：各种高低聚合度和醇解度的 PVA 系列产品、高强高模聚乙烯醇纤维、超高强高模 PVA 短纤及长丝、PVA 水溶性纤维、聚乙烯醇薄膜、PVB 树脂、可再分散性乳胶粉、粘合剂用相关产品、聚乙烯醇强力纱、涤纶纤维、聚酯切片、聚醋酸乙烯乳液、高档面料、水泥、石灰制造、销售，工业与民用建筑工程施工与三级（限建筑分公司经营），设备安装，机械加工，铁路轨道衡计量经营；建筑用石化材料、水泥用混合材、化工产品的生产与销售；自营及代理各类商品和技术的进出口业务（除国家限定企业的经营或禁止进出口的商品和技术）（依法须经批准的项目，经相关部门批准后方可开展经营活动）。2025 年末资产总额 156.98 亿元，负债 71.80 亿元，所有者权益 85.18 亿元，净利润 4.34 亿元。</p>
安徽新力金融股份有限公司	0.1875	孟庆立	51272.7632	安徽省合肥市高新区红枫路与西二环辅路交口西南角永合大厦	<p>许可项目：互联网信息服务（依法须经批准的项目，经相关部门批准后方可开展经营活动）</p> <p>一般项目：社会经济咨询服务；企业管理咨询；财务咨询；信息咨询服务（不含许可类信息咨询服务）；计算机系统服务；计算机软硬件辅助设备零售；以自</p>

国元信托 2025 年度报告摘要

				<p>有资金从事投资活 动;住房租赁;非居 房地产租赁;物业 理;国内贸易代理; 供应链管理;金属 应链管理服务;金 制产品研;属制品 销售;煤炭及制品 销售;非金属物 制造;非金属矿及 品销售;金属材料 制造;金属材料销 属矿石销售;属金 构制造;属结构 售;建筑材料销售; 质建筑材料制造; 质建筑材料销售; 型建筑材料制造; 含危险化学品);建 防水卷材产品制造 建筑防水卷材产 售;稀土功能材料 售(除许可业务外, 自主依法经营法律 规非禁止或限制的 目)。2025年末资 额 45.07 亿元,负 23.58 亿元,所有 益 21.49 亿元,净 润 0.97 亿元。</p>
安徽国生电器有限 责任公司	0.0567	任等平	2100.00	<p>一般项目:家用电器 销售;制冷、空调设 备销售;电子产品销 售;通讯设备销售; 机及器材销售;照 机软硬件及辅助设 零售;电子烟雾化 (非烟草制品、不 烟草成分)销售; 产品零售;日用百 销售;针纺织品销 玩具、动漫及游艺 品销售;文具用品 售;化妆品零售;金 制家居用品销售; 家居用品及礼仪用 美术(象牙及其制 造(象牙及其制 外);日用化学产 售;食品销售(仅 预包装食品);婴 配方乳粉及其他 配方食品销售; 副产物销售; 料销售;第二类 器械销售;互联 售(除销售需 的商品);汽车 品销售;汽车 售;新能能源汽</p> <p>安徽省合肥市 庐阳区双岗街 道沿河路 106 号 3 楼</p>

国元信托 2025 年度报告摘要

				<p>销售；新能源汽车电行件 附件；销售；助动车自配 车及零配销售；属 销售；特种设备销；金属矿 安防设备销；非；橡胶制 材料销；售；机械设销 及品销；售；建筑陶制销 售；建筑装饰材销 售；木材销；煤炭及 制品销；售；电；线、电 经营；再；生资源回收 (除生产性废；旧金 属)；再；生资源销；售 企；业管；理咨；询；广；告 设计、代；理；广；告制 作；会；议及；展；览服；务 商；务代；理代；办服；务；卸 票代；理服；务；装；运 搬；运；国；内货；物运；输 代；理；普；通货；物仓；储 服；务(不；含危；险化；学 品等；需；许；可审；批的；项 目)；非；居；住房；地；产租 赁；住；房租；赁；家；用 器；安；装服；务；家；具安 装和；维；修服；务；货；物 进；出；口；食；品进；出；口 餐；饮管；理；酒；店管；理； 物；业管；理；停；车场；服 务；洗；烫服；务；健；身 活；动；家；政服；务；商；务 业；综；合体；管；理服；务 (除；许；可业；务外，可 自；主依；法经；营法；律的；项 目)；许；可项；目：酒；类 营；出；版物；零；售；住；宅 室；内装；饰装；修；餐；饮 服；务；理；发服；务；游；艺 娱；乐活；动(依；法；须；经 批；准的；项；目，经；相；关 部；门批；准后；方；可开；展 经；营活；动)。2025 年 资；产总；额 6030.94 万 元，负；债 10030.84 万 元，所；有者；权；益 - 3099.90 万元，净；利；润 -1029.96 万元。</p>
安徽省信用融资担 保集团有限公司	0.0567	王朝晖	2766600	<p>合肥市蜀山区 怀宁路 288 号 安徽担保大厦</p> <p>一般经营项目：贷款 担保、票据承兑担保、 贸易融资担保、项目 融资担保、信用证担 保业务；再担保和办 理债券发行担保业 务；诉讼保全担保、投 标担保、预付款担保、 工程履约担保、尾付</p>

国元信托 2025 年度报告摘要

					款如约偿付担保等履 约担保业务；与担保 业务有关的融资咨 询、财务顾问，商务信 息咨询；以自有资金 进行投资。2024 年未 资产总额 382.87 亿 元，负债 90.13 亿元， 所有者权益 292.74 亿 元，净利润 1.26 亿元 (股东单位 2025 年度 审计数据尚未出具)。
--	--	--	--	--	--

报告期内，公司主要股东及其控股股东、实际控制人、一致行动人、最终受益人情况如下：

表 3.1-2

股东名称	该股东的 控股股东	该股东的 实际控制人	该股东的一 致行动人	最终受益人
安徽国元金融控股集团 有限责任公司	安徽省人民政府国有 资产监督管理委员会	安徽省人民政府国有 资产监督管理委员会	无	安徽省人民政府国有 资产监督管理委员会
中建资本控股有限公 司	中国建筑股份有限公 司	国务院国有资产监 督管理委员会	无	国务院国有资产监 督管理委员会
安徽皖投资资产管理 有限公司	安徽省投资集团控 股有限公司	安徽省人民政府国有 资产监督管理委员会	无	安徽省人民政府国有 资产监督管理委员会

3.2 董事

表 3.2-1

姓名	职务	性别	年龄	选任日期	所推举的 股东名称	该股东 持股比例 %	简要履历
许植	董事长	男	58	2024. 5. 31	国元金控集 团	49.6933	历任安徽大学教师、安徽省国际信托投资 公司、国元信托部门副总经理、总经理，国元 信托副总裁、总裁，现任国元信托董事长。
于强	董事	男	56	2024. 5. 31	国元金控集 团	49.6933	历任安徽省信托投资公司科员、科长、阜 阳证券部副经理、证券机构管理总部副经理、 人事处副处长；安徽国元控股集团人力资源 部副经理，国元证券综合行政部副总经理、 合肥芜湖路营业部总经理、北京业务部副总 经理、营销经纪总部副总经理、总裁助理兼证 券信用及市场营销总部总经理、总裁助理、零售 与渠道营销部总经理兼私人财富部总经理，国 元证券副总裁；现任安徽国元信托有限责任公 司党委副书记、董事、总裁。

国元信托 2025 年度报告摘要

金礼明	董事	男	49	2024. 5. 31	国元金控集团	49. 6933	历任中国联通安徽分公司数网部网络中心职员；安徽省审计厅办公室主任科员，金融审计处主任科员，审计信息技术应用处主任科员，电子数据审计处主任科员、副处长、处长；2024 年 4 月起任安徽国元金融控股集团有限责任公司稽核审计部经理。
严新华	董事	男	47	2024. 5. 31	中建资本	36. 6289	历任中建七局第二建筑工程有限公司财务主管、财务经理、副总会计师；中建七局豫东公司助理总经理；中建南阳城市建设开发有限公司、中建七局华东公司、二公司总会计师；中建七局财务部副总经理；中建商业保理有限公司执行董事、总经理。现任中建商业保理有限公司党支部书记、执行董事，中建英大保险经纪有限公司董事长。
孙昂	董事	男	39	2024. 5. 31	中建资本	36. 6289	历任中建一局三公司法律事务部业务主管，中国建筑股份有限公司法律事务部业务主办、法律事务部业务经理，中建资本控股有限公司法律事务部总经理、审计部副总经理、党建工作部总经理、纪检监察部副总经理。现任中建资本纪委委员、党建工作部总经理、纪检监察部副总经理、审计部副总经理。
苏珺	董事	女	37	2024. 5. 31	中建资本	36. 6289	历任中建股份基础设施事业部业务助理、业务主办、业务主管，中建股份金融部业务主办、业务经理、高级经理，中建资本投资运营部总经理，中建基金副总经理。现任中建资本投资部总经理、中建基金党支部委员、副总经理。

表 3.2-2

姓名	所在单位及职务	性别	年龄	选任日期	所推举的股东名称	该股东持股比例%	简要履历
唐民松	安徽承义律师事务所律师、创始合伙人	男	62	2024. 5. 31	---	---	历任安徽省人民检察院书记员、助理检察员，安徽对外经济律师事务所外商投资法律事务中心主任、所副主任，安徽永信律师事务所主任，安徽承义律师事务所创始合伙人、执委会主任。
刘波	东北财经大学教授	男	63	2024. 5. 31	---	---	历任辽宁省沈阳市东北机器制造厂助理工程师，锦州工学院（辽宁工业大学前身）讲师，辽宁省大连市美迅传感技术开发公司工程师，东北财经大学金融学院讲师、副教授、教授，大连财经学院教授。现任东北财经大学教授。
汪长杰	安徽易尚律师事务所律师执行主任	男	57	2024. 5. 31	---	---	历任冶金工业部华东冶金地质勘查局、合肥菱菱股份有限公司北京办事处员工。安徽江淮律师事务所律师，新安徽律师事务所合伙人、律师，安徽亚太律师事务所合伙人、律师，安徽亚太君安律师事务所合伙人、律师，安徽易尚律师事务所执行主任、合伙人、律师。

3.4 高级管理人员

表 3.4

国元信托 2025 年度报告摘要

姓名	职务	性别	年龄	选任日期	金融从业年限	学历	专业	简要履历
于强	总裁	男	56	2024. 5. 31	35	本科	金融学	历任安徽省信托投资公司科员、科长、阜阳证券部副经理、证券机构管理总部副经理、人事处副处长；安徽国元控股集团人力资源总部副经理，国元证券综合行政部副总经理、合肥芜湖路营业部总经理、北京业务部副总经理、营销经纪总部副总经理、总裁助理兼证券信用及市场营销总部总经理、总裁助理、零售与渠道营销部总经理兼私人财富部总经理，国元证券副总裁；现任安徽国元信托有限责任公司党委副书记、董事、总裁。
潘卫权	副总裁	男	56	2024. 5. 31	32	硕士	工商管理	历任马钢公司员工，安徽省国际信托投资公司马鞍山证券部员工、上海安申投资管理公司投资部经理、安徽国元信托投资公司财务部副总经理，安徽国元信托投资公司兴元投资管理公司总经理、董事长，安徽国元信托投资公司总裁助理，安徽国元投资有限责任公司总裁、副总裁，安庆国元典当公司董事长、安徽国元融资租赁公司董事长，现任安徽国元信托有限责任公司党委委员、副总裁。
朱先平	副总裁	男	59	2024. 5. 31	28	本科	工业管理	历任巢湖东风矿副科长、科长、副矿长；安徽省国际信托投资公司部门副经理、安徽国元信托投资公司计划财务部副经理、稽核审计部经理、计划财务部总经理、国元信托计划财务部总经理、董事会秘书、总会计师，现任安徽国元信托有限责任公司党委委员、副总裁。
陈康	副总裁	男	55	2024. 5. 31	35	本科	法学	历任安徽省国际信托投资公司计划财务部科员、法律事务部业务主办，安徽国元信托投资公司法律事务部副主任、国元信托法律事务部主任、风险及合规管理部总经理，现任安徽国元信托有限责任公司副总裁。
刘振锋	副总裁	男	50	2024. 5. 31	29	本科	会计	历任中国建设银行郑州市中牟支行信贷员；中国建设银行郑州市金水支行业务员，事业部经营三部副经理、经理，投资银行部经理、党支部书记；中国建设银行郑州市南阳路支行行长；中建七局投资公司财务副总监、财务总监；中建资本控股有限公司投资运营部副总监，现任安徽国元信托有限责任公司副总裁。
徐安	副总裁	女	50	2024. 12. 30	30	硕士	法学	历任安徽省国际信托投资公司业务员、安徽国元信托投资公司科长、国元信托信托业务二部高级业务经理、信托业务二部副经理、创新业务部总经理、风险管理部总经理、董事会秘书，现任安徽国元信托有限责任公司副总裁。

国元信托 2025 年度报告摘要

吴昊	董事会秘书	男	43	2024.12.30	20	硕士	工商管理	历任安徽国元信托有限责任公司信托业务员、业务经理助理、业务经理、资本运营部总经理助理、创新业务部总经理助理、创新业务部副总经理、信托业务二部副总经理、总经理，现任安徽国元信托有限责任公司董事会秘书。
----	-------	---	----	------------	----	----	------	---

3.5 公司员工

表 3.1.5

项 目		2025 年度		2024 年度	
		人数	比例	人数	比例
合 计		195	100%	201	100%
平均年龄		38.28		38.58	
年龄分布	25 岁以下	1	0.51%	0	0.00%
	25--29	40	20.51%	41	20.40%
	30--39	78	40.00%	84	41.79%
	40 岁以上	76	38.98%	76	37.81%
学历分布	博士	0	0.00%	0	0.00%
	硕士	128	65.64%	123	61.19%
	本科	60	30.77%	67	33.34%
	专科	7	3.59%	11	5.47%
	其他	0	0.00%	0	0.00%
岗位分布	董事及高管人员	10	5.13%	10	4.98%
	自营业务人员	9	4.61%	9	4.48%
	信托业务人员	95	48.72%	99	49.25%
	其他人员	81	41.54%	83	41.29%

## 4. 经营管理

### 4.1 经营方针、战略规划

公司的经营方针是：坚持“依法合规、稳健经营”，顺应经济形势、监管要求和行业发展趋势，积极围绕提升公司核心竞争力，以合规经营为基础，业务转型为中心，深化改革为抓手，市场需求为导向，立足受托人定位，深入落实信托业务“三分类”要求，服务实体经济和地方发展，支持安徽省“三地一区”建设，扎实做好金融“五篇大文章”，严守风险底线，加快推进转型创新，持续加强经营管理，实现公司持续稳健高质量发展。

公司的战略规划：

长期战略定位：植根地方、深耕长三角、辐射全国，以服务国家重大战略、支持实体经济和促进民生需求为核心，深度融入国元金控集团战略协同体系，打造差异化资产管理能力、专业化财富管理平台、创新型公益慈善载体，以构建治理完善、经营稳健、风险可控、科技赋能的行业先进财富管理机构为战略目标，综合实力跻身全国一流信托公司行列。

中期战略定位：“十五五”期间，坚持深化改革、推动转型创新、优化制度流程，强化风险底线思维，进一步聚焦公司经营发展全面提质、扩量、增效，做深区域展业、做优业务结构、做精资产配置，推进业务协同与联动，将公司建设成为公司治理更完善、业务结构更合理、经营管理更稳健、区域综合优势更明显的金融服务机构。

### 4.2 所经营业务的主要内容

公司业务主要分为信托业务和固有业务两个大类。信托业务主要包括资产服务信托、资产管理信托、公益慈善信托业务。固有业务主要包括金融类公司股权投资、金融产品投资和自用固定资产投资业务。

自营资产运用与分布表

单位：人民币万元

国元信托 2025 年度报告摘要

资产运用	金额	占比 (%)	资产分布	金额	占比 (%)
货币资产	4,564.58	0.35%	基础产业	415,833.56	31.82%
贷款及应收款	487,929.57	37.34%	房地产业	-	-
交易性金融资产	211,908.96	16.21%	证券市场	130,007.65	9.95%
债权投资	29,151.23	2.23%	实业	127,139.08	9.73%
长期股权投资	524,566.47	40.14%	金融机构	585,041.99	44.77%
其他	48,757.77	3.73%	其他	48,856.30	3.74%
资产总计	1,306,878.58	100.00%	资产总计	1,306,878.58	100.00%

信托资产运用与分布表

单位：人民币万元

资产运用	金额	占比 (%)	资产分布	金额	占比 (%)
货币资产	825,170.24	4.85	基础产业	2,071,555.77	12.18
贷款	4,012,173.05	23.59	房地产业	79,616.44	0.47
交易性金融资产	7,936,889.54	46.67	证券市场	4,778,020.76	28.10
买入返售金融资产	254,895.05	1.50	工商企业	8,681,398.95	51.05
债权投资	3,415,633.92	20.09	金融机构	1,202,677.67	7.07
长期股权投资	520,278.43	3.06	其他	191,769.59	1.13
其他	39,998.95	0.24			
资产总计	17,005,039.18	100.00	资产总计	17,005,039.18	100.00

### 4.3 市场分析

#### 4.3.1 经济形势分析

2025 年是“十四五”规划收官之年，我国经济实现顶压前行、向新向优。全年 GDP 达 140.19 万亿元，同比增长 5.0%，在全球主要经济体中保持领先，彰显强劲韧性。宏观政策持续发力，新质生产力培育步伐加快，科技创新和产业升级成效显著，内需潜力逐步释放，高质量发展扎

实推进。同时，重点领域风险化解取得积极进展，民生保障扎实有力。总体来看，2025 年，我国经济质效持续提升，为“十五五”开局奠定坚实基础，同时仍面临外部地缘风险、有效需求不足等挑战，需持续积极应对。

### 4.3.2 金融形势分析

2025 年，我国金融运行总体稳健、总量增长、结构优化，适度宽松货币政策成效显著，有力支撑实体经济回升向好。全年货币供应与社融保持较快增长，M2、社融存量增速分别达 8.5%、8.3%，高于名义 GDP 增速；新增人民币贷款超 16 万亿元，综合融资成本稳步下行，企业与个人住房贷款利率均降至 3.1% 左右。信贷结构持续优化，科技、绿色、普惠、数字经济等重点领域贷款保持两位数增长。金融风险总体可控，地方化债与中小金融机构改革化险有序推进，主要监管指标处于合理区间。人民币汇率基本稳定，跨境资本流动管理完善，债券、货币等市场平稳运行。

### 4.3.3 影响本公司业务发展的主要因素

#### 1. 有利因素

一是顶层设计清晰，转型方向明确。国办函〔2025〕14 号文进一步明确信托业在金融体系中的重要地位，修订后的《信托公司管理办法》重构业务规则，“三分类”新规清晰划定发展赛道，推动行业回归“受人之托、代人理财”本源。中央金融工作会议强调做好金融“五篇大文章”，为信托公司聚焦主责主业、拓展合理增长空间提供了重要指引。二是财富管理需求旺盛，市场空间广阔。随着居民财富持续积累、高净值人群不断扩容以及人口老龄化程度加深，家族信托、家庭服务信托、养老服务信托等财富管理需求快速释放，为信托业务转型发展提供了坚实支撑。三是资产质量优良，风险抵御有力。公司固有资产质量优良、结构稳健，

资本实力与风险抵补能力持续夯实，为业务稳健开展提供了可靠保障。四是股东资源雄厚，协同效应凸显。公司作为安徽省唯一一家省级控股信托机构，依托国元金控集团及中建资本等股东背景与资源优势，深化与集团内各板块协同联动，综合竞争力稳步提升。

## 2. 不利因素

一是行业转型承压，传统业务收缩。在“三分类”监管框架下，传统信托业务持续压降，非标资产受限、盈利模式重构，信托公司短期业务接续与收入增长面临压力。二是市场竞争加剧，专业能力要求提升。银行理财、保险资管、券商、基金等同业机构加速布局财富管理与资产管理市场，费率下行、获客成本上升，信托差异化竞争难度加大。

## 4.4 内部控制

### 4.4.1 内部控制环境和内部控制文化

公司建立由董事会、高级管理层、内控管理职能部门、内审部门、业务部门组成的分工合理、职责明确、报告关系清晰的内部控制治理和组织架构。报告期内，公司持续加强内部控制建设，提高经营管理水平和风险防范能力，保障公司安全稳健运行。

公司不断加强信托文化建设、内部控制文化建设，通过开展一系列专题学习培训、合规文化建设活动，形成了依法合规、稳健经营、勤勉尽责、全员参与的内部控制和风险管理文化。

### 4.4.2 内部控制措施

#### 1. 发挥大监督体系作用

统筹内部监督力量和资源，加强内部审计、合规管理、风险防控监督，各监督主体之间统筹监督项目、资源与结果，推动形成信息共享、成果共用、重点任务协同推进、问题整改联动落实的监督工作机制，切实提升监督质效。

## 2. 进一步加强内控制度体系建设

聚焦信托业务创新转型发展需要，进一步推进制度流程建设，报告期内新建、修订制度 57 项，为公司业务发展提供更完善的制度保障。

### 4.4.3 信息交流与反馈

#### 1. 内部信息传达机制

公司及时印发各类文件和规章制度，在办公内网上开辟《重要通知》《公司文件》《监管来文》《集团来文》《学习交流》等栏目，能够及时将最新的法律法规、监管要求、行业动态以及本公司的经营和管理状况传递给员工。

#### 2. 信息报告机制

通过总裁办公会、季度经营形势分析会、项目管理工作会议汇报会、各部门工作情况汇报以及定期、不定期会议等形式，各部门及各岗位能将经营过程中存在的重大问题及时向高级管理层报告，管理层定期和不定期向董事会、股东会和监管部门报告。

#### 3. 外部沟通机制

公司注重加强与监管部门的沟通和汇报，定期报送财务报表、统计报表、年度财务报告、项目发行与管理报告等，真实、完整、准确、及时反映公司经营管理状况，对重大事项及时汇报请示，就内外部审计情况、风险状况、经营情况等及时向监管部门沟通、报告。此外，公司积极参加业内举行的各种研讨会，加强业内交流与合作。

公司严格按照法律法规和《公司章程》的规定，根据监管机构要求，真实、准确、及时、完整地披露公司年度报告。通过公司网站、媒体等途径及时公开披露公司经营状况。根据信托文件约定向相关利益人披露相关信息。此外，公司还通过电话、电子邮件、微信平台等途径与投资者进行交流。报告期内，公司内控制度得到有效执行，未发生因违反内控

制度对公司财务状况、经营成果产生重大影响的事项。

#### 4.4.4 监督评价与纠正

##### 1. 内部审计监督机制

公司设立稽核审计部，独立开展稽核审计工作，对公司董事会负责。公司依据国家有关法律法规和公司规章制度，对公司的业务经营、财务状况、会计核算、内部控制、风控管理、资产管理及公司治理等其他经营管理活动进行独立、客观的监督和审计评价。报告期内，公司认真贯彻落实“依法合规、稳健经营”理念，根据年度工作计划安排，有序开展内部审计和监督检查工作，独立、客观评价公司内部控制及制度执行落实情况，每半年向公司董事会报告内审工作开展情况。

##### 2. 外部审计监督机制

公司重视外部审计监督工作，委托具有独立性、专业胜任能力和声誉良好的外审机构开展外部审计监督。外审机构按年度对公司财务报表进行独立审计，并出具标准无保留意见审计报告。公司选聘北京兴昌华会计师事务所(特殊普通合伙)对公司 2024 年度关联交易情况进行审计，并出具关联交易专项审计报告。

##### 3. 内部控制的评价机制

公司成立内控评价工作小组，根据公司《内部控制评价暂行办法》《内部控制管理暂行办法》等规定，重点围绕内部环境、风险评估、控制活动、信息与沟通、内部监督等方面，结合内部控制日常监督和专项监督情况，对内部控制有效性进行客观、独立评价，并将年度内部控制评价报告提交公司董事会、股东会审议。

#### 4.5 风险管理

公司坚持“依法合规、稳健经营”的理念，能够及时识别和度量业务运行中的潜在风险，建立了以董事会、审计与风险管理委员会、高级

管理层和风险管理部、合规管理部、稽核审计部为主体的风险管理组织体系，形成了防范、控制、处置和评价的风控机制。

公司重视风险管理，通过制定健全的内部规章制度，建立职责分工合理的组织机构，并结合公司实际情况，将现代风险管理技术与传统风险管理方法相结合，采取有效措施进行事前、事中、事后的有效控制与管理。

报告期内，公司不断完善全面风险管理制度体系，强化制度执行力度，风险管理工作有序开展，为公司高质量发展提供了保障。

#### 4.5.1 信用风险

信用风险是指因交易对手的直接违约或履约能力下降而造成损失的风险。公司通过各类有效措施，防范、监督和化解交易对手信用风险，主要包括：一是公司通过制定、执行工作指引等业务规章，强化投前或贷前分析；二是针对不同业务种类，建立了相适应的评审体系；三是全面收集交易对手财务、生产经营数据、重大经营情况等资料，定期对交易对手进行现场及非现场检查，建立项目预警体系；四是建立完整有效的风险化解机制，加大不良资产清收化解力度，提升风险处置质效。通过上述及其他措施，确保信用风险可控、可测、可承受。

#### 4.5.2 市场风险

市场风险是指由于金融市场的波动或行情的变化（利率、汇率、股票价格和商品价格）而带来损失的可能性。包括利率风险、汇率风险、证券价格波动风险等。公司资产管理类信托业务主要投资于标准化债权类资产；固有资金主要用于投资金融股权、金融产品及固定收益型资管产品。在市场风险管理上，一是持续加强信托业务市场风险管理，做好风险揭示、动态管理和信息披露，紧盯资产公允价值变化，持续跟踪。二是公司定期开展市场风险等压力测试工作，测试结果表明，因市场利

率变化等因素变动时，市场风险对公司固有、信托资产质量及收益产生较大不利影响的可能性较小且相对有限；三是密切监测各类市场风险指标，通过设置合理的风险阈值，控制市场风险。报告期内，公司密切关注各类市场风险，及时调整投资策略，市场风险可控。

#### 4.5.3 流动性风险

流动性风险主要表现在信托公司虽有清偿能力，却无法及时获得充足资金或无法以合理成本及时获得充足资金以按期清偿到期债务、承担赔偿责任或者向资管产品提供必要流动性支持等情况。公司流动性风险应对措施主要包括：一是针对公司自身流动性风险，制定并落实《恢复计划》与《处置计划》，建立公司自身流动性补足机制；二是针对信托产品流动性风险，公司制定并落实《资产管理信托产品流动性风险处置预案》，建立了产品发生流动性风险事件的应急处置机制；三是定期开展公司自身和开放式产品层面的流动性风险压力测试工作，为公司决策和开放式信托项目管理提供依据。报告期内，公司动态监测流动性风险指标、加强资金需求预测、定期开展压力测试，有效控制流动性风险。

#### 4.5.4 操作风险

操作风险是指由不完善或有问题的内部程序、员工和信息科技系统，以及外部事件所造成损失的风险。操作风险表现在信托业务和固有业务的全过程中。公司不断完善内控体系建设，强化制度执行力度，采取如下措施管控操作风险：一是按照“规范管理、制度先行”的原则开展各类业务，要求每项业务在受理申请、尽职调查（投前分析）、交易结构设计、审查审批、营销签约、执行终止等各阶段全过程合法合规，按照相关流程、制度办理；二是建立了职责分离、相互监督制约的内控机制，建立和完善有效的投资决策机制，实行严格的复核审核程序。公司构建前中后台条线清晰、相互制约、相互配合的组织架构，在一定程度上起

到岗位隔离与中后台对前台的监督制衡作用；三是通过外部检查与公司内部排查工作，查找经营管理中的不足，不断完善公司制度体系建设；四是根据内部制度要求，公司定期对操作风险进行全面、有针对性、持续的识别、评估和监测。报告期内，公司未发生因操作风险所造成的重大损失。

#### 4.5.5 其他风险

其他风险主要包括政策风险、信息科技风险和声誉风险等。

1.政策风险是指国家宏观经济政策、监管政策调整可能对信托公司业务经营造成一定影响。针对政策风险，公司及时跟踪和研究国家宏观政策和行业监管政策，加强与监管部门的沟通，坚持依法合规、稳健经营，保持经营策略与宏观政策、监管政策相一致，保障各项业务合法合规。报告期内，公司以监管要求为导向，加快构建符合高质量发展要求的新型业务发展体系和综合支撑保障体系，确保经营发展始终保持良性轨道。

2.信息科技风险是指信息技术在信托公司运用过程中，由于自然因素、人为因素、技术漏洞和管理缺陷等，导致信托公司信息系统故障或信息安全事件的风险。针对信息科技风险，公司高度重视信息系统建设与安全运行，严格遵守相关规定，不断完善信息安全管理制，规范操作流程；持续加强软硬件投入，推进信息系统建设，保障业务连续性，增强网络安全防控能力；加大员工培训，牢固树立信息安全意识。报告期内，公司未发生重大网络安全和信息安全事故，信息系统风险总体可控，有效保障了公司业务的连续运转。

3.声誉风险是指因信托公司操作失误、违反有关规定、资产质量下降，项目无法按时清算或不能向服务对象提供高质量金融服务等因素，对其外部市场地位和声誉产生消极和不良影响的风险。针对声誉风险，

公司将声誉风险管理纳入全面风险管理体系，不断建立完善声誉风险管理机制、管理制度和要求，通过充分及时的信息披露，实现与投资者的互动沟通。同时，公司加强舆情监测，保护投资者合法利益及其他各相关方合法权益，切实履行社会责任。报告期内，公司声誉风险管理工作平稳有序。

#### 4.6 净资本管理


《信托公司净资本管理办法》规定信托公司的净资本监管标准为：净资本不低于 2 亿元；净资本/各项业务风险资本不低于 100%；净资本/净资产不低于 40%。

截至 2025 年末，公司净资产 112.56 亿元，净资本 85.56 亿元，各项业务风险资本之和为 24.08 亿元，净资本/各项业务风险资本之和为 355.31%，净资本/净资产为 76.02%，各项指标均达到监管标准。

## 5. 报告期末及上一年度末的比较式会计报表

### 5.1 自营资产

#### 5.1.1 会计师事务所审计意见全文

 安徽华安会计师事务所有限公司

Anhui Huaan CPAs

### 审计报告

皖华安财审字〔2026〕041号

安徽国元信托有限责任公司全体股东：

#### 一、审计意见

我们审计了安徽国元信托有限责任公司（以下简称“国元信托公司”）财务报表，包括 2025 年 12 月 31 日的合并及母公司资产负债表，2025 年度的合并及母公司利润表、合并及母公司现金流量表、合并及母公司股东权益变动表以及相关财务报表附注。

我们认为，后附的财务报表在所有重大方面按照企业会计准则的规定编制，公允反映了国元信托公司 2025 年 12 月 31 日的合并及母公司财务状况以及 2025 年度的合并及母公司经营成果和现金流量。

#### 二、形成审计意见的基础

我们按照中国注册会计师审计准则的规定执行了审计工作。审计报告的“注册会计师对财务报表审计的责任”部分进一步阐述了我们在这些准则下的责任。按照中国注册会计师职业道德守则，我们独立于国元信托公司，并履行了职业道德方面的其他责任。我们相信，我们获取的审计证据是充分、适当的，为发表审计意见提供了基础。

#### 三、管理层和治理层对财务报表的责任

国元信托公司管理层（以下简称“管理层”）负责按照企业会计准则的规定编制财务报表，使其实现公允反映，并设计、执行和维护必要的内部控制，以使财务报表不存在由于舞弊或错误导致的重大错报。

在编制财务报表时，管理层负责评估国元信托公司的持续经营能力，披露与持续经营相关的事项（如适用），并运用持续经营假设，除非管理层计划清算国元信



托公司、停止营运或别无其他现实的选择。

治理层负责监督国元信托公司的财务报告过程。

#### 四、注册会计师对财务报表审计的责任

我们的目标是对财务报表整体是否不存在由于舞弊或错误导致的重大错报获取合理保证，并出具包含审计意见的审计报告。合理保证是高水平的保证，但并不能保证按照审计准则执行的审计在某一重大错报存在时总能发现。错报可能由于舞弊或错误所导致，如果合理预期错报单独或汇总起来可能影响财务报表使用者依据财务报表作出的经济决策，则通常认为错报是重大的。

在按照审计准则执行审计的过程中，我们运用了职业判断，并保持了职业怀疑。同时，我们也执行以下工作：

（一）识别和评估由于舞弊或错误导致的财务报表重大错报风险，设计和实施审计程序以应对这些风险，并获取充分、适当的审计证据，作为发表审计意见的基础。由于舞弊可能涉及串通、伪造、故意遗漏、虚假陈述或凌驾于内部控制之上，未能发现由于舞弊导致的重大错报的风险高于未能发现由于错误导致的重大错报的风险。

（二）了解与审计相关的内部控制，以设计恰当的审计程序，但目的并非对内部控制的有效性发表意见。

（三）评价管理层选用会计政策的恰当性和作出会计估计及相关披露的合理性。

（四）对管理层使用持续经营假设的恰当性得出结论。同时，根据获取的审计证据，就可能导致对国元信托公司持续经营能力产生重大疑虑的事项或情况是否存在重大不确定性得出结论。如果我们得出结论认为存在重大不确定性，审计准则要求我们在审计报告中提请报表使用者注意财务报表中的相关披露；如果披露不充分，我们应当发表非无保留意见。我们的结论基于截至审计报告日可获得的信息。然而，未来的事项或情况可能导致国元信托公司不能持续经营。

（五）评价财务报表的总体列报、结构和内容（包括披露），并评价财务报表是否公允反映相关交易和事项。

（六）就国元信托公司中实体或业务活动的财务信息获取充分、适当的审计证



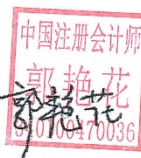
据，以对财务报表发表审计意见。我们负责指导、监督和执行集团审计，并对审计意见承担全部责任。

我们与治理层就计划的审计范围、时间安排和重大审计发现等事项进行沟通，包括沟通我们在审计中识别出的值得关注的内部控制缺陷。




中国·合肥

中国注册会计师：



中国注册会计师：



2026 年 2 月 28 日

### 5.1.2 资产负债表

合并资产负债表							
2025年12月31日							
编制单位：安徽国元信托有限责任公司						会合01表 单位：人民币元	
项目	注释	期末数(元)	上年年末数(元)	项目	注释	期末数(元)	上年年末数(元)
资产：				负债：			
货币资金	1	45,645,786.36	41,476,021.17	短期借款		-	-
结算备付金				拆入资金	14	1,457,642,104.40	561,485,611.08
贵金属		-	-	交易性金融负债		-	-
拆出资金		-	-	衍生金融负债		-	-
衍生金融资产		-	-	卖出回购金融资产款		-	-
应收款项		-	-	应付职工薪酬	15	55,585,495.84	49,745,327.99
合同资产		-	-	应交税费	16	82,367,822.46	160,576,505.53
买入返售金融资产	2		459,004.59	应付款项		-	-
持有待售资产		-	-	合同负债	17		521,404.72
发放贷款和垫款	3	4,879,295,683.31	3,818,624,205.98	持有待售负债		-	-
金融投资：		-	-	预计负债	18	156,097,047.00	97,271,500.00
交易性金融资产	4	2,119,089,645.76	1,321,102,070.58	长期借款		-	-
债权投资	5	291,512,241.76	828,489,427.38	应付债券		-	-
其他债权投资		-	-	其中：优先股			
其他权益工具投资		-	-	永续债			
长期股权投资	6	5,245,664,671.14	5,089,802,689.49	租赁负债	19	1,664,983.88	1,990,037.48
投资性房地产	7		227,886,769.50	递延所得税负债	12	39,118,428.28	34,741,944.57
固定资产	8	23,672,301.28	278,567,437.35	其他负债	20	20,806,188.35	20,218,695.46
在建工程	9	619,469.03	-	负债合计		1,813,282,070.21	926,551,026.83
使用权资产	10	1,727,070.12	1,997,905.59	所有者权益（或股东权益）			
无形资产	11	29,459,497.15	22,922,401.49	实收资本(或股本)	21	4,200,000,000.00	4,200,000,000.00
商誉		-	-	其他权益工具		-	-
递延所得税资产	12	167,807,163.32	164,011,078.60	资本公积	22	1,843,473,497.19	1,843,473,497.19
其他资产	13	264,292,263.97	45,766,206.17	减：库存股		-	-
				其他综合收益	23	158,862,307.22	233,681,096.48
				盈余公积	24	981,831,392.21	899,093,807.90
				一般风险准备	25	834,319,824.72	792,951,132.56
				未分配利润	26	3,237,016,601.65	2,717,728,395.96
				归属于母公司所有者权益合计		11,255,503,722.99	10,686,927,930.09
				少数股东权益			227,626,260.97
				所有者权益合计		11,255,503,722.99	10,914,554,191.06
资产总计		13,068,785,793.20	11,841,105,217.89	负债和所有者权益总计		13,068,785,793.20	11,841,105,217.89

法定代表人：许植

主管会计工作的负责人：朱先平

会计机构负责人：陈剑秋

## 国元信托 2025 年度报告摘要

母 公 司 资 产 负 债 表							
2025年12月31日							
编制单位：安徽国元信托有限责任公司						会企01表 单位：人民币元	
项目	注释	期末数(元)	上年年末数(元)	项目	注释	期末数(元)	上年年末数(元)
资产：				负债：			
货币资金		45,645,786.36	39,754,789.59	短期借款		-	-
结算备付金				拆入资金		1,457,642,104.40	561,485,611.08
贵金属		-	-	交易性金融负债		-	-
拆出资金		-	-	衍生金融负债		-	-
衍生金融资产		-	-	卖出回购金融资产款		-	-
应收款项		-	-	应付职工薪酬		55,585,495.84	49,745,327.99
合同资产		-	-	应交税费		82,367,822.46	159,676,335.80
买入返售金融资产		-	459,004.59	合同负债		-	521,404.72
持有待售资产		-	-	预计负债		156,097,047.00	97,271,500.00
发放贷款和垫款		4,879,295,683.31	3,818,624,205.98	长期借款			
金融投资：				应付债券			
交易性金融资产		2,119,089,645.76	1,321,102,070.58	其中：优先股			
债权投资		291,512,241.76	828,489,427.38	永续债			
其他债权投资				租赁负债		1,664,983.88	18,477,354.69
其他权益工具投资				递延所得税负债		39,118,428.28	38,863,773.87
长期股权投资	1	5,245,664,671.14	5,322,447,689.49	其他负债		20,806,188.35	22,644,750.55
投资性房地产		-	-	负债合计		1,813,282,070.21	948,686,058.70
固定资产		23,672,301.28	27,660,141.65	所有者权益(或股东权益)：			
在建工程		619,469.03	-	实收资本(或股本)		4,200,000,000.00	4,200,000,000.00
使用权资产		1,727,070.12	18,485,222.80	其他权益工具		-	-
无形资产		29,459,497.15	22,922,401.49	资本公积		1,843,473,497.19	1,843,473,497.19
商誉		-	-	减：库存股		-	-
递延所得税资产		167,807,163.32	168,132,907.90	其他综合收益		158,862,307.22	233,681,096.48
其他资产		264,292,263.97	72,554,866.40	盈余公积		981,831,392.21	899,093,807.90
				一般风险准备		834,319,924.72	792,951,132.56
				未分配利润		3,237,016,601.65	2,722,747,135.02
				股东权益合计		11,255,503,722.99	10,691,946,669.15
资产总计		13,068,785,793.20	11,640,632,727.85	负债和股东权益总计		13,068,785,793.20	11,640,632,727.85

法定代表人：许植

主管会计工作的负责人：朱先平

会计机构负责人：陈剑秋

### 5.1.3 利润表

合并利润表			
2025年度			
编制单位：安徽国元信托有限责任公司		单位：人民币元	
项目	注释	本期数	上年同期数
一、营业总收入		1,162,306,010.80	1,218,670,953.84
利息净收入	1	378,626,007.18	325,972,719.73
利息收入		403,288,944.02	353,708,110.87
利息支出		24,662,936.84	27,735,391.14
手续费及佣金净收入	2	367,128,094.43	520,427,412.15
手续费及佣金收入		397,023,374.58	569,438,414.97
手续费及佣金支出		29,895,280.15	49,011,002.82
投资收益(损失以“-”号填列)	3	381,703,297.91	346,498,288.38
其中：对联营企业和合营企业的投资收益		338,566,317.09	309,738,534.90
以摊余成本计量的金融资产终止确认产生的收益			
其他收益	4	371,923.27	195,064.52
公允价值变动收益(损失以“-”号填列)	5	26,955,360.50	18,740,212.61
汇兑收益(损失以“-”号填列)			-
其他业务收入	6	7,465,349.90	6,837,256.45
资产处置收益(损失以“-”号填列)	7	55,977.61	0.00
二、营业总支出		146,409,206.69	299,192,238.35
税金及附加	8	7,636,477.38	9,455,994.43
业务及管理费	9	183,362,609.61	179,382,310.36
信用减值损失	10	-50,704,303.47	102,404,395.09
其他资产减值损失			
其他业务成本	11	6,114,423.17	7,949,538.47
三、营业利润(亏损以“-”号填列)		1,015,896,804.11	919,478,715.49
加：营业外收入	12	42,828.07	7,265,576.06
减：营业外支出	13	30,514,388.22	120,050.39
四、利润总额(亏损以“-”号填列)		985,425,243.96	926,624,241.16
减：所得税费用	14	154,508,592.63	152,479,384.41
五、净利润(净亏损以“-”号填列)		830,916,651.33	774,144,856.75
(一) 按经营持续性分类			
持续经营净利润		830,916,651.33	774,144,856.75
终止经营净利润			
(二) 按所有权归属分类			
归属于母公司所有者的净利润		832,394,582.16	777,303,469.21
*少数股东损益		-1,477,930.83	-3,158,612.46
六、其他综合收益的税后净额	15	-74,818,789.26	152,936,653.60
归属于母公司所有者的其他综合收益的税后净额		-74,818,789.26	152,936,653.60
(一) 不能重分类进损益的其他综合收益		82,009,555.31	38,001,339.17
1. 重新计量设定受益计划变动额			
2. 权益法下不能转损益的其他综合收益		82,009,555.31	38,001,339.17
3. 其他权益工具投资公允价值变动			
4. 企业自身信用风险公允价值变动			
5. 不能转损益的保险合同金融变动			
6. 其他			
(二) 将重分类进损益的其他综合收益		-156,828,344.57	114,935,314.43
1. 权益法下可转损益的其他综合收益		-156,828,344.57	114,935,314.43
2. 其他债权投资公允价值变动			
3. 可供出售金融资产公允价值变动损益			
4. 金融资产重分类计入其他综合收益的金额			
5. 持有至到期投资重分类为可供出售金融资产损益			
6. 其他债权投资信用减值准备			
7. 现金流量套期储备(现金流量套期损益的有效部分)			
8. 外币财务报表折算差额			
9. 可转损益的保险合同金融变动			
10. 可转损益的分出再保险合同金融变动			
11. 其他			
*归属于少数股东的其他综合收益的税后净额			
七、综合收益总额		756,097,862.07	927,081,510.35
归属于母公司所有者的综合收益总额		757,575,792.90	930,240,122.81
*归属于少数股东的综合收益总额		-1,477,930.83	-3,158,612.46
八、每股收益：			
(一) 基本每股收益			
(二) 稀释每股收益			
法定代表人：许植	主管会计工作的负责人：朱先平	会计机构负责人：陈剑秋	

# 国元信托 2025 年度报告摘要

## 母 公 司 利 润 表

2025年度

会企02表

编制单位：安徽国元信托有限责任公司

单位：人民币元

项目	注释	本期数	上年同期数
一、营业总收入		1,151,004,738.31	1,211,826,117.33
利息净收入	1	378,624,273.97	325,869,901.57
利息收入		403,287,210.81	353,705,244.39
利息支出		24,662,936.84	27,835,342.82
手续费及佣金净收入	2	367,128,094.43	520,427,412.15
手续费及佣金收入		397,023,374.58	569,438,414.97
手续费及佣金支出		29,895,280.15	49,011,002.82
投资收益(损失以“-”号填列)	3	375,206,628.04	346,498,288.38
其中:对联营企业和合营企业的投资收益		338,566,317.09	309,738,534.90
其他收益		371,923.27	195,064.52
公允价值变动收益(损失以“-”号填列)		26,955,360.50	18,740,212.61
汇兑收益(损失以“-”号填列)		-	-
其他业务收入		2,662,480.49	95,238.10
资产处置收益(损失以“-”号填列)		55,977.61	-
二、营业总支出		138,648,742.43	286,030,176.91
税金及附加		6,825,841.37	7,769,800.30
业务及管理费		181,919,584.53	175,856,630.20
信用减值损失(损失以“-”号填列)		-50,704,303.47	102,403,746.41
其他业务成本		607,620.00	-
三、营业利润(亏损以“-”号填列)		1,012,355,995.88	925,795,940.42
加:营业外收入		42,828.07	7,265,576.06
减:营业外支出		30,514,388.22	120,050.39
四、利润总额(亏损以“-”号填列)		981,884,435.73	932,941,466.09
减:所得税费用		154,508,592.63	152,479,384.41
五、净利润(净亏损以“-”号填列)		827,375,843.10	780,462,081.68
(一)持续经营净利润		827,375,843.10	780,462,081.68
(二)终止经营净利润		-	-
六、其他综合收益的税后净额		-74,818,789.26	152,936,653.60
(一)不能重分类进损益的其他综合收益		82,009,555.31	38,001,339.17
1.重新计量设定受益计划变动额			
2.权益法下不能转损益的其他综合收益		82,009,555.31	38,001,339.17
3.其他权益工具投资公允价值变动			
4.企业自身信用风险公允价值变动			
5.其他			
(二)将重分类进损益的其他综合收益		-156,828,344.57	114,935,314.43
1.权益法下可转损益的其他综合收益		-156,828,344.57	114,935,314.43
2.其他债权投资公允价值变动			
3.金融资产重分类计入其他综合收益的金额			
4.其他债权投资信用减值准备			
5.现金流量套期储备(现金流量套期损益的有效部分)			
6.外币财务报表折算差额			
7.其他			
七、综合收益总额		752,557,053.84	933,398,735.28
八、每股收益:			
(一)基本每股收益			
(二)稀释每股收益			

法定代表人：许植

主管会计工作的负责人：朱先平

会计机构负责人：陈剑秋

## 5.1.4 现金流量表

### 合并现金流量表

2025年度

会合03表

编制单位：安徽国元信托有限责任公司

单位：人民币元

项目	本期数	上年同期数
一、经营活动产生的现金流量：		
销售商品提供劳务收到的现金		
向其他金融机构拆入资金净增加额		
收取利息、手续费及佣金的现金	840,543,579.62	1,140,188,167.46
拆入资金净增加额		
回购业务资金净增加额		
收到其他与经营活动有关的现金	5,872,067.52	11,518,857.46
经营活动现金流入小计	846,415,647.14	1,151,707,024.92
客户贷款及垫款净增加额	1,072,900,000.00	873,514,305.25
为交易目的而持有的金融资产净增加额	763,636,870.17	258,715,116.35
拆出资金净增加额		
返售业务资金净增加额	-459,004.59	-12,096,120.96
支付利息、手续费及佣金的现金	39,460,870.63	46,215,300.43
支付给职工以及为职工支付的现金	150,446,101.18	140,214,922.15
支付的各项税费	269,304,571.20	237,675,850.27
支付其他与经营活动有关的现金	31,085,689.72	180,364,491.33
经营活动现金流出小计	2,326,375,098.31	1,724,603,864.82
经营活动产生的现金流量净额	-1,479,959,451.17	-572,896,839.90
二、投资活动产生的现金流量：		
收回投资收到的现金	624,400,900.00	868,939,033.33
取得投资收益收到的现金	178,193,328.46	130,888,453.38
处置固定资产、无形资产和其他长期资产收回的现金净额	58,000.00	2,050.00
处置子公司及其他营业单位收到的现金净额		
收到其他与投资活动有关的现金		
投资活动现金流入小计	802,652,228.46	999,829,536.71
投资支付的现金		295,000,000.00
购建固定资产、无形资产和其他长期资产支付的现金	19,637,996.23	28,069,857.89
取得子公司及其他营业单位支付的现金净额		
支付其他与投资活动有关的现金	1,907,400.87	
投资活动现金流出小计	21,545,397.10	323,069,857.89
投资活动产生的现金流量净额	781,106,831.36	676,759,678.82
三、筹资活动产生的现金流量：		
吸收投资收到的现金		
发行债券收到的现金		
取得借款收到的现金	1,904,000,000.00	460,000,000.00
收到其他与筹资活动有关的现金		
筹资活动现金流入小计	1,904,000,000.00	460,000,000.00
偿还债务支付的现金	1,010,000,000.00	404,115,200.00
分配股利、利润或偿付利息支付的现金	189,000,000.00	175,200,000.00
支付其他与筹资活动有关的现金	1,977,615.00	6,170,275.94
筹资活动现金流出小计	1,200,977,615.00	585,485,475.94
筹资活动产生的现金流量净额	703,022,385.00	-125,485,475.94
四、汇率变动对现金及现金等价物的影响		
五、现金及现金等价物净增加额	4,169,765.19	-21,622,637.02
加：期初现金及现金等价物余额	41,476,021.17	63,098,658.19
六、期末现金及现金等价物余额	45,645,786.36	41,476,021.17

法定代表人：许植

主管会计工作的负责人：朱先平

会计机构负责人：陈剑秋

# 国元信托 2025 年度报告摘要

<b>母 公 司 现 金 流 量 表</b>		
2025年度		
		会企03表
编制单位：安徽国元信托有限责任公司		单位：人民币元
项目	本期数	上年同期数
<b>一、经营活动产生的现金流量：</b>	-	-
销售商品、提供劳务收到的现金		
向其他金融机构拆入资金净增加额	-	-
收取利息、手续费及佣金的现金	840,543,579.62	1,140,188,167.46
拆入资金净增加额	-	-
回购业务资金净增加额	-	-
收到其他与经营活动有关的现金	3,659,819.32	8,242,688.90
经营活动现金流入小计	844,203,398.94	1,148,430,856.36
客户贷款及垫款净增加额	1,072,900,000.00	873,514,305.25
为交易目的而持有的金融资产净增加额	763,636,870.17	258,715,116.35
逆售业务资金净增加额	-459,004.59	-12,096,120.96
支付利息、手续费及佣金的现金	39,460,417.63	46,215,300.43
支付给职工及为职工支付的现金	150,392,876.97	139,624,308.36
支付的各项税费	267,468,282.46	235,807,409.17
支付其他与经营活动有关的现金	30,957,275.88	180,380,545.18
经营活动现金流出小计	2,324,356,718.52	1,722,160,863.78
经营活动产生的现金流量净额	-1,480,153,319.58	-573,730,007.42
<b>二、投资活动产生的现金流量：</b>	-	-
收回投资收到的现金	624,400,900.00	868,939,033.33
取得投资收益收到的现金	178,193,328.46	130,888,453.38
处置固定资产、无形资产和其他长期资产收回的现金净额	58,000.00	2,050.00
收到其他与投资活动有关的现金	-	-
投资活动现金流入小计	802,652,228.46	999,829,536.71
购建固定资产、无形资产和其他长期资产支付的现金	19,630,297.11	28,069,857.89
投资支付的现金	-	295,000,000.00
支付其他与投资活动有关的现金	-	-
投资活动现金流出小计	19,630,297.11	323,069,857.89
投资活动产生的现金流量净额	783,021,931.35	676,759,678.82
<b>三、筹资活动产生的现金流量：</b>	-	-
吸收投资收到的现金	-	-
取得借款收到的现金	1,904,000,000.00	460,000,000.00
收到其他与筹资活动有关的现金	-	-
筹资活动现金流入小计	1,904,000,000.00	460,000,000.00
偿还债务支付的现金	1,010,000,000.00	404,115,200.00
分配股利、利润或偿付利息支付的现金	189,000,000.00	175,200,000.00
支付其他与筹资活动有关的现金	1,977,615.00	6,170,275.94
筹资活动现金流出小计	1,200,977,615.00	585,485,475.94
筹资活动产生的现金流量净额	703,022,385.00	-125,485,475.94
<b>四、汇率变动对现金及现金等价物的影响</b>	-	-
<b>五、现金及现金等价物净增加额</b>	5,890,996.77	-22,455,804.54
加：期初现金及现金等价物余额	39,754,789.59	62,210,594.13
<b>六、期末现金及现金等价物余额</b>	45,645,786.36	39,754,789.59
法定代表人：许植	主管会计工作的负责人：朱先平	会计机构负责人：陈剑秋

国元信托 2025 年度报告摘要

5.1.5 所有者权益变动表

项目	上年金额										少数股东权益	所有者权益合计	
	实收资本(或股本)	其他权益工具			资本公积	减：库存股	其他综合收益	盈余公积	△一般风险准备	未分配利润			小计
		优先股	永续债	其他									
一、上年年末余额	4,200,000,000.00				1,843,473,497.19		233,681,096.48	899,093,807.90	792,951,132.56	2,717,728,395.96	10,686,927,930.09	227,626,260.97	10,914,554,191.06
加：会计政策变更													
前期差错更正													
同一控制下企业合并													
其他													
二、本年年初余额	4,200,000,000.00				1,843,473,497.19		233,681,096.48	899,093,807.90	792,951,132.56	2,717,728,395.96	10,686,927,930.09	227,626,260.97	10,914,554,191.06
三、本期增减变动金额（减少以“-”号填列）							-74,818,789.26	82,737,584.31	41,368,792.16	519,288,205.69	568,575,792.90	-227,626,260.97	340,949,531.93
（一）综合收益总额							-74,818,789.26			832,394,582.16	757,575,792.90	-1,477,930.83	756,697,862.07
（二）所有者投入和减少资本													
1. 所有者投入的普通股													
2. 其他权益工具持有者投入资本													
3. 股份支付计入所有者权益的金额													
4. 其他													
（三）利润分配								82,737,584.31	41,368,792.16	-313,106,376.47	-189,000,000.00	-226,148,330.14	-415,148,330.14
1. 提取盈余公积								82,737,584.31		-82,737,584.31			
其中：法定公积金								82,737,584.31		-82,737,584.31			
任意公积金													
*储备基金													
*企业发展基金													
*利润归还投资													
2. 提取一般风险准备									41,368,792.16	-41,368,792.16			
3. 对所有者（或股东）的分配										-189,000,000.00	-189,000,000.00	-226,148,330.14	-415,148,330.14
4. 其他													
（四）所有者权益内部结转													
1. 资本公积转增资本（或股本）													
2. 盈余公积转增资本（或股本）													
3. 弥补亏损													
4. 设定受益计划变动额结转留存收益													
5. 其他综合收益结转留存收益													
6. 其他													
（五）其他													
四、本年年末余额	4,200,000,000.00				1,843,473,497.19		158,862,307.22	981,831,392.21	834,319,924.72	3,237,016,601.65	11,255,503,722.99		11,255,503,722.99

项目	上年金额										少数股东权益	所有者权益合计	
	实收资本(或股本)	其他权益工具			资本公积	减：库存股	其他综合收益	盈余公积	△一般风险准备	未分配利润			小计
		优先股	永续债	其他									
一、上年年末余额	4,200,000,000.00				1,843,473,497.19		80,744,442.88	821,047,599.73	753,928,028.43	2,225,494,239.00	9,924,687,807.28	230,784,873.43	10,155,472,680.71
加：会计政策变更													
前期差错更正													
同一控制下企业合并													
其他													
二、本年年初余额	4,200,000,000.00				1,843,473,497.19		80,744,442.88	821,047,599.73	753,928,028.43	2,225,494,239.00	9,924,687,807.28	230,784,873.43	10,155,472,680.71
三、本期增减变动金额（减少以“-”号填列）							152,936,653.60	78,046,208.17	39,023,104.08	492,234,156.96	760,240,122.81	-3,158,612.46	759,081,510.35
（一）综合收益总额							152,936,653.60			777,303,469.21	930,240,122.81	-3,158,612.46	927,081,510.35
（二）所有者投入和减少资本													
1. 所有者投入的普通股													
2. 其他权益工具持有者投入													
3. 股份支付计入所有者权益													
4. 其他													
（三）利润分配								78,046,208.17	39,023,104.08	-285,069,312.25	-168,000,000.00		-168,000,000.00
1. 提取盈余公积								78,046,208.17		-78,046,208.17			
其中：法定公积金								78,046,208.17		-78,046,208.17			
*储备基金													
*企业发展基金													
*利润归还投资													
2. 提取一般风险准备									39,023,104.08	-39,023,104.08			
3. 对所有者（或股东）的分配										-168,000,000.00	-168,000,000.00		-168,000,000.00
4. 其他													
（四）所有者权益内部结转													
1. 资本公积转增资本（或股本）													
2. 盈余公积转增资本（或股本）													
3. 弥补亏损													
4. 设定受益计划变动额结转留存收益													
5. 其他综合收益结转留存收益													
6. 其他													
（五）其他													
四、本年年末余额	4,200,000,000.00				1,843,473,497.19		233,681,096.48	899,093,807.90	792,951,132.56	2,717,728,395.96	10,686,927,930.09	227,626,260.97	10,914,554,191.06



## 5.2 信托资产

### 5.2.1 信托项目资产负债汇总表

编制单位：安徽国元信托有限责任公司

2025 年 12 月 31 日

单位：人民币万元

信托资产	期末余额	期初余额	信托负债和信托净资产	期末余额	期初余额
<b>信托资产：</b>			<b>信托负债：</b>		
货币资金	786,562.04	64,834.10	短期借款	0.00	0.00
结算备付金	38,608.20	30,299.89	交易性金融负债	0.00	0.00
存出保证金	0.00	0.00	衍生金融负债	0.00	0.00
衍生金融资产	0.00	0.00	卖出回购金融资产款	524,784.18	282,206.96
应收清算款	28,986.00	149.50	应付管理人报酬	46,878.66	36,384.33
应收利息	0.00	47.70	应付托管费	461.85	337.16
应收股利	7,935.92	1,764.59	应付销售服务费	663.59	156.37
应收申购款	0.00	0.00	应付投资顾问费	1,215.32	542.67
买入返售金融资产	254,895.05	128,847.53	应交税费	1,845.34	1,817.12
发放贷款和垫款	4,012,173.05	2,058,480.71	应付清算款	0.00	0.00
交易性金融资产	7,936,889.54	3,202,388.28	应付赎回款	0.00	0.00
债权投资	3,415,633.92	4,488,189.97	应付利息	1.90	0.97
其他债权投资	0.00	0.00	应付利润	17.28	0.00
其他权益工具投资	0.00	0.00	其他负债	24,550.90	71,452.84
长期股权投资	520,278.43	112,247.43	<b>信托负债合计</b>	<b>600,419.02</b>	<b>392,898.42</b>
其他资产	3,077.03	3,078.78	<b>信托净资产：</b>		
			实收信托	16,101,761.06	9,531,753.53
			其他综合收益	0.00	0.00
			未分配利润	302,859.10	165,676.53
			<b>信托净资产合计</b>	<b>16,404,620.16</b>	<b>9,697,430.06</b>
<b>信托资产总计</b>	<b>17,005,039.18</b>	<b>10,090,328.48</b>	<b>信托负债和信托净资产总计</b>	<b>17,005,039.18</b>	<b>10,090,328.48</b>

单位负责人：许植

信财机构负责人：章叶

### 5.2.2 信托项目利润及利润分配汇总表

编制单位：安徽国元信托有限责任公司

2025 年度

单位：人民币万元

项 目	本期金额	上期金额
<b>一、营业总收入</b>	<b>429,390.58</b>	<b>533,100.48</b>
利息收入	295,536.35	407,996.84
投资收益（损失以“-”填列）	99,282.51	123,321.20

## 国元信托 2025 年度报告摘要

公允价值变动收益（损失以“-”填列）	34,567.49	1,670.60
汇兑收益（损失以“-”填列）	0.00	0.00
其他业务收入	4.23	111.84
<b>二、营业总支出</b>	<b>60,087.10</b>	<b>102,443.94</b>
管理人报酬	51,873.15	66,798.98
托管费	2,471.89	1,132.57
销售服务费	6,555.15	4,727.91
投资顾问费	1,194.95	1,099.30
利息支出	4,470.33	5,077.32
信用减值损失	-9,764.90	8,550.02
税金及附加	1,388.32	1,869.49
其他费用	1,898.21	13,188.35
<b>三、信托净利润</b>	<b>369,303.48</b>	<b>430,656.54</b>
<b>四、其他综合收益的税后净额</b>	<b>0.00</b>	<b>0.00</b>
<b>五、综合收益总额</b>	<b>369,303.48</b>	<b>430,656.54</b>
加：期初未分配信托利润	165,676.53	198,378.60
<b>六、可供分配的信托利润</b>	<b>534,980.01</b>	<b>629,035.14</b>
减：本期已分配信托利润	232,120.91	463,358.61
<b>七、期末未分配信托利润</b>	<b>302,859.10</b>	<b>165,676.53</b>

单位负责人：许植

信财机构负责人：章叶

## 6. 会计报表附注

### 6.1 财务报表的编制基础

本公司财务报表以持续经营假设为基础，根据实际发生的交易和事项，按照财政部颁布的《企业会计准则——基本准则》和具体会计准则、企业会计准则应用指南、企业会计准则解释及其他规定（以下合称“企业会计准则”），并基于以下所述重要会计政策、会计估计进行编制。本公司编制的财务报表除现金流量表按照收付实现制原则编制外，其余均按照权责发生制原则编制。

本公司利用所有可获得信息，未发现自报告期末起12个月内对持续经

营能力产生重大怀疑的事项。

## 6.2 重要会计政策及会计估计

本公司所编制的财务报表符合企业会计准则的要求，真实、完整地反映了本公司的财务状况、经营成果和现金流量等有关信息。

## 6.3 或有事项说明

截至资产负债表日，本公司不存在应披露的重要或有事项。

## 6.4 重要资产转让及其出售的说明

报告期内公司无重大资产转让及其出售。

## 6.5 会计报表中重要项目的明细资料

### 6.5.1 自营资产经营情况

#### 6.5.1.1 按信用风险五级分类结果披露信用风险资产的期初数、期末数

表 6.5.1.1

单位：人民币万元

信用风险资产五级分类	正常类	关注类	次级类	可疑类	损失类	信用风险资产合计	不良资产合计	不良资产率 (%)
期初数	1,109,265.26	5,003.06	4,200.00	18,857.01	-	1,137,325.33	23,057.01	2.03
期末数	1,277,525.06	-	4,159.39	-	-	1,281,684.45	4,159.39	0.32

注：不良资产合计=（次级类+可疑类+损失类）资产账面价值

#### 6.5.1.2 各项资产减值损失准备的期初、本期计提、本期转回、本期核销、期末数

表 6.5.1.2

单位：人民币万元

项目	期初数	本期计提额	期末数
贷款损失准备	7,551.21	1,598.44	9,149.65
债权投资减值准备	43,010.24	-6,667.96	36,342.28
其他资产减值坏账准备	581.91	-1.73	580.18
合计	51,143.36	-5,070.44	46,072.92

**6.5.1.3 按照投资品种分类，固有股票投资、基金投资、债券投资、股权投资等投资业务的期初数、期末数**

表 6.5.1.3

单位：人民币万元

	自营股票	基金	债券	长期股权投资	其他投资	合计
期初数	8,220.18	6,702.49	0.00	508,980.27	117,187.54	641,090.48
期末数	10,408.63	11,142.46	0.00	524,566.47	190,357.87	736,475.43

**6.5.1.4 按投资入股金额排序，前五名的自营长期股权投资的企业名称、占被投资企业权益的比例、主要经营活动及投资收益情况等**

表 6.5.1.4

单位：人民币万元

企业名称	占被投资企业权益的比例 (%)	主要经营活动	投资损益
国元证券股份有限公司	13.58	证券经纪、证券买卖	32,932.69
金信基金管理有限公司	31.00	基金募集、基金销售、特定客户资产管理	251.54
安徽国元基金管理有限公司	12.50	基金募集、基金销售、特定客户资产管理	672.40

**6.5.1.5 前五名的自营贷款的企业名称、占贷款总额的比例和还款情况等**

表 6.5.1.5

企业名称	占贷款总额的比例	还款情况
淮北市建投商贸有限公司	3.99%	正常
天长市农业发展有限公司	3.03%	正常
天长市城市投资控股集团有限公司	3.03%	正常
庐江县康江建设投资有限公司	2.99%	正常
蚌埠市滨河建设投资有限公司	2.76%	正常

**6.5.1.6 表外业务的期初数、期末数；按照代理业务、担保业务和其他类型表外业务分别披露表外业务的期初、期末数情况**

表 6.5.1.6

单位：人民币万元

国元信托 2025 年度报告摘要

表外业务	期初数	期末数
担保业务	-	-
代理业务（委托业务）	-	-
其他	-	-
合计	-	-

### 6.5.1.7 公司当年的收入结构

表 6.5.1.7

单位：人民币万元

收入结构	金额	占比 (%)
手续费及佣金收入	39,702.34	32.63%
利息收入	40,328.89	33.14%
其他业务收入	746.53	0.61%
投资收益	38,170.33	31.37%
其中：联营企业和合营企业投资收益	33,856.63	27.82%
公允价值变动收益	2695.54	2.22%
资产处置收益	5.6	0.00%
其他收益	37.19	0.03%
营业外收入	4.28	0.00%
收入合计	121,690.70	100.00%

注：①手续费及佣金收入、利息收入、其他业务收入、投资收益、营业外收入均应为损益表中的一级科目，其中手续费及佣金收入、利息收入、营业外收入为未抵减掉相应支出的全年累计实现收入数。②其他业务收入中包含汇兑收益、租赁收入等。

### 6.5.2 信托财产管理情况

#### 6.5.2.1 信托资产的期初数、期末数

表 6.5.2.1

单位：人民币万元

信托资产	期初数	期末数
------	-----	-----

国元信托 2025 年度报告摘要

集合	5,711,734.61	8,457,941.56
单一	624,551.58	1,151,413.65
财产权	3,754,042.29	7,395,683.97
合计	10,090,328.48	17,005,039.18

6.5.2.1.1 主动管理型信托业务的信托资产期初数、期末数

表 6.5.2.1.1

单位：人民币万元

主动管理型信托资产	期初数	期末数
投资类	3,079,385.04	4,776,570.70
融资类	2,708,665.96	3,882,539.23
事务管理类	544.70	-
合计	5,788,595.70	8,659,109.93

6.5.2.1.2 被动管理型信托业务的信托资产期初数、期末数

表 6.5.2.1.2

单位：人民币万元

被动管理型信托资产	期初数	期末数
投资类	25,345.89	7,304.30
融资类	29,507.51	-
事务管理类	4,246,879.38	8,338,624.95
合计	4,301,732.78	8,345,929.25

6.5.2.2 本年度已清算结束信托项目

6.5.2.2.1 本年度已清算结束信托项目

表 6.5.2.2.1

单位：人民币万元

已清算结束信托项目	项目个数	实收信托合计金额	加权平均实际年化收益率
集合类	138	3,232,136.05	4.52%
单一类	15	536,991.09	5.19%

## 国元信托 2025 年度报告摘要

财产管理类	14	2,050,014.67	1.47%
合 计	167	5,819,141.81	3.50%

注：加权平均实际年化收益率=（信托项目1 的实际年化收益率×信托项目1 的实收信托+……+信托项目n 的实际年化收益率×信托项目n 的实收信托）/（信托项目1 的实收信托+……+信托项目n 的实收信托）×100%

### 6.5.2.2.2 本年度已清算结束的主动管理型信托项目

表 6.5.2.2.2

单位：人民币万元

已清算结束信托项目	项目个数	实收信托合计金额	加权平均实际年化信托报酬率	加权平均实际年化收益率
投资类	21	1,329,926.05	0.25%	3.40%
融资类	117	1,902,210.00	0.97%	5.30%
事务管理类	-	-	-	-

注：加权平均实际年化收益率=（信托项目1 的实际年化收益率×信托项目1 的实收信托+……+信托项目n 的实际年化收益率×信托项目n 的实收信托）/（信托项目1 的实收信托+……+信托项目n 的实收信托）×100%

### 6.5.2.2.3 本年度已清算结束的被动管理型信托项目

表 6.5.2.2.3

单位：人民币万元

已清算结束信托项目	项目个数	实收信托合计金额	加权平均实际年化信托报酬率	加权平均实际年化收益率
投资类	4	222,057.09	0.09%	4.62%
融资类	5	216,148.00	0.10%	5.15%
事务管理类	20	2,148,800.67	0.02%	1.70%

### 6.5.2.3 本年度新增的信托项目

表 6.5.2.3

单位：人民币万元

新增信托项目	项目个数	实收信托合计金额
集合类	306	16,659,802.53
单一类	74	726,890.07
财产管理类	56	5,608,245.80
新增合计	436	22,994,938.40

## 国元信托 2025 年度报告摘要

其中：资产服务信托	116	6,334,870.69
资产管理信托	302	16,659,774.40
公益慈善信托	18	293.31

注：本年新增信托项目指在本报告年度内累计新增的信托项目个数和金额。包含本年度新增并于本年度内结束的项目和本年度新增至报告期末仍在持续管理的信托项目，包含本年度开放式产品金额。

### 6.5.2.4 信托业务创新成果和特色业务有关情况

2025 年，公司紧扣信托业高质量发展核心要求，坚决贯彻落实信托业务“三分类”监管政策，持续加快业务转型步伐，进一步丰富创新业务品类、优化业务结构。

标品信托业务规模倍增，通过强化优质资产获取、提升投研与资产配置专业能力，着力构建以固收类为核心的标品信托产品体系。2025 年，新增标品信托规模同比增长 262%。周周添利产品斩获中国证券报评选“金牛奖”。公司标品信托产品综合竞争力与市场影响力不断提升。资产证券化业务发展优势持续巩固，2025 年，新增信贷资产证券化项目规模 41 亿元，继续保持行业领先水平。大力发展财富管理服务信托业务，深度发挥其财富保值增值、资产隔离与规划传承的核心功能优势，通过持续提升专业配置能力和客户服务水平，满足客户多元化需求。2025 年，公司成功落地首单保险金信托，全年累计落地 21 单。积极服务社会治理，与合肥市政府、工商银行、支付宝等多方协同，推动“合肥预付款平台”上线运行，设立了“合肥市预付式消费资金管理服务信托”，为从源头化解预付式消费领域风险做出了探索，打造了可复制、可推广的“合肥样本”。

### 6.5.2.5 本公司履行受托人义务的情况

公司作为受托人，严格按照《信托法》《信托公司管理办法》《信托公司集合资金信托计划管理办法》及信托文件对受托人义务的规定，积极

履行受托职责，在管理信托财产时，恪尽职守，履行诚实、信用、谨慎、有效管理的义务，保护受益人合法权益。

公司将信托财产与固有财产分别管理、分别记账，并将不同委托人的信托财产设立信托专户，单独记账，单独核算。

按照信托文件的约定，及时履行定期信托计划的信息披露及报告事项。

妥善保管处理信托事务的完整记录、原始凭证及有关资料，保存期自信托终止之日起十五年。同时，对委托人、受益人以及处理信托事务的情况和资料依法保密。

公司坚持“金融为民、消保为民”理念，持续完善金融消保工作体制与机制建设，通过优化消保服务流程、强化金融教育引导等举措，维护金融消费者合法权益。2025年，公司对消保工作机制建设进行优化，对《消费者权益保护管理办法》进行修订，强化各消保层级机构和部门职责；以合规管理为抓手，通过严格执行消保审查、投资者适当性管理、销售行为回溯管理、客户回访、合作机构管控等举措，严格规范业务各环节操作，提升消费服务质量，切实保护金融消费者合法权益；同时，积极开展金融教育宣传工作，通过社区金融教育、线上短视频宣传、以案说险等方式，围绕风险防范、非法集资识别、适当性管理等内容向公众开展金融教育宣传，并加强员工消保技能培训，组织多场次专题培训，培训范围覆盖全员。2025年，公司共收到投诉2笔，投诉事项涉及信托项目清算。公司已及时妥善处理并进行事后回访。投资人对处理结果表示认可。

报告期内，未出现因本公司自身责任而导致信托资产损失的情况，信托业务稳健发展。全年到期清算信托项目167个，资金规模581.91亿元。

## 6.6 关联方关系及其交易的披露

### 6.6.1 关联交易方的数量、关联交易的总金额及关联交易的定价政策等

表 6.6.1

单位：人民币万元

	关联交易方数量	关联交易金额	定价政策
合计	12	26437.72	市场公允价

### 6.6.2 关联交易方与公司的关系性质，关联交易方的名称、法定代表人，注册地址、注册资本及主营业务等

关系性质	关联方名称	法定代表人	注册地址	注册资本	主营业务
持有公司 49.6933% 股权的实际控制人	安徽国元金融控股集团有限责任公司	黄林沐	安徽省合肥市蜀山区梅山路 18 号	600000 万元	经营国家授权的集团公司及所属控股企业全部国有资产和国有股权，资本运营，资产管理，收购兼并，资产重组，投资咨询。
同受母公司控制、公司持有 13.58% 股权	国元证券股份有限公司	沈和付	安徽省合肥市梅山路 18 号	436377.7891 万元	证券经纪；证券投资咨询；与证券交易、证券投资活动有关的财务顾问；证券承销与保荐；证券自营；证券资产管理；融资融券；证券投资基金代销；为期货公司提供中间介绍业务；代销金融产品；保险兼业代理业务；证券投资基金托管业务。
同受母公司控制	安徽国元资本有限责任公司	魏世春	安徽省高新区城西桥社区服务中心望江西路 920 号中安创客科技园二期 F7 栋 3 层	120000 万元	一般经营项目：资本经营管理，兴办经济实体，物业管理，物业代理，投资咨询服务，房屋租赁。
同受母公司控制、公司持有 12.5% 股权	安徽国元基金管理有限公司	吴彤	安徽省高新区城西桥社区服务中心望江	10000 万元	受托管理股权投资基金企业的投资业务、资产经营管理、投资管理。

国元信托 2025 年度报告摘要

			西路 920 号中安创谷科技园二期 F7 栋 5 层		
同受母公司控制	安徽国元保险经纪股份有限公司	陈红兵	安徽省合肥市长江路 168 号	5000 万元	许可经营项目：为投保人拟订投保方案、选择保险人、办理投保手续；协助被保险人或受益人进行索赔；再保险经纪业务；为委托人提供防灾、防损或风险评估、风险管理咨询服务；中国保监会批准的其他业务。
同受母公司控制	芜湖国信大酒店有限公司	徐立满	中国（安徽）自由贸易试验区芜湖片区浦江路 5 号	3000 万元	许可项目：住宿服务；餐饮服务；洗浴服务；歌舞娱乐活动；烟草制品零售；理发服务；酒类经营（依法须经批准的项目，经相关部门批准后方可开展经营活动，具体经营项目以相关部门批准文件或许可证件为准）一般项目：日用百货销售；办公设备租赁服务；非居住房地产租赁；小型微型客车租赁经营服务；初级农产品收购；洗烫服务；健身休闲活动；会议及展览服务；单位后勤管理服务；酒店管理；物业管理（除许可业务外，可自主依法经营法律法规非禁止或限制的项目）
同受母公司控制	马鞍山国元产融汇通供应链管理股份有限公司	虞舒捷	马鞍山市雨山区雨山西路 497 号安基大厦 5 楼	9550 万元	供应链管理服务；以自有资金从事投资活动；自有资金投资的资产管理服务；财务咨询；信息技术咨询服务；金属制品销售；金属材料销售；建筑材料销售；金属矿石销售；非金属矿及制品销售；贸易经纪（除许可业务外，可自主依法经营法律法规非禁止或限制的项目）
同受母公司控制	国元农业保险股份有限公司	魏李翔	安徽省合肥市蜀山区长江西路 315 号	231392.89 万元	许可经营项目：农业保险；财产损失保险；责任保险；法定责任保险；信用保险和保证保险；短期健康保险和意外伤害保险；上述业务的再保险业务；公司农业保险及其他涉农保险保费收入总和占全部保费收入的比例不得低于 60%（凭许可证经营）。
同受母公司控制	安徽国元管理有限责任公司	王存会	中国（安徽）自由贸易试验区合肥市高新区望江西路 860 号科技创新服务中心 B 座 12 楼 1206 室	1500 万元	物业管理；酒店管理；餐饮管理；会务服务；票务事务代理；百货销售；房地产经纪代理；自有房屋租赁；水电及家电维修；电梯维保及电梯销售；装修装饰工程。（依法须经批准的项目，经相关部门批准后方可开展经营活动）

国元信托 2025 年度报告摘要

同受母公司控制	国元股权投资有限公司	孔晶晶	中国（上海）自由贸易试验区民生路1199弄1号3层B区	100000万元	使用自有资金或者设立直投资基金，对企业进行股权投资或者债权投资，或投资于与股权投资、债权投资相关的其它投资基金，为客户提供与股权投资、债权投资相关的财务顾问服务，经中国证监会认可开展的其它业务。（依法须经批准的项目，经相关部门批准后方可开展经营活动）
同受母公司控制	安徽国元投资有限责任公司	范圣兵	安徽省合肥市滨湖区云谷路1988号	190000万元	股权、债权、产业投资管理及咨询，高新技术及产品开发、转让、销售，房地产租赁服务，物业管理，企业财务顾问，企业资产重组、兼并咨询服务，机械设备租赁服务，资产管理及转让咨询服务，商务信息咨询服务，金融信息咨询服务。（依法须经批准的项目，经相关部门批准后方可开展经营活动）
同受母公司控制	合肥海臻房地产开发有限公司	张圣成	合肥市滨湖区云谷路1988号湖滨公馆C01幢	14702万元	房地产信息咨询；公司和股东自持物业的经营管理；餐饮服务；楼宇机电配套设施管理及维修；保洁服务；停车场管理。（依法须经批准的项目，经相关部门批准后方可开展经营活动）

6.6.3 公司与关联方的重大交易事项

6.6.3.1 固有与关联方交易情况：贷款、投资、租赁、应收账款、担保、其他方式等期初汇总数、本期发生额汇总数、期末汇总数

表 6.6.3.1

单位：人民币万元

固有与关联方关联交易				
	期初数	借方发生额	贷方发生额	期末数
贷款				
投资	7500.00	1800.00	6000.00	3300.00
租赁	460.87	552.42	1013.29	0
担保				
应收账款	3766.67		3754.52	12.15
其它		708.93	708.93	0
合计	11727.54	3061.35	11476.74	3312.15

**6.6.3.2 信托与关联方交易情况：贷款、投资、租赁、应收账款、担保、其他方式等期初汇总数、本期发生额汇总数、期末汇总数**

表 6.6.3.2

单位：人民币万元

信托与关联方关联交易				
	期初数	借方发生额	贷方发生额	期末数
贷款				
投资	14128.59	2637.54	1344.61	15421.52
租赁				
担保				
应收账款				
其它				
合计	14128.59	2637.54	1344.61	15421.52

**6.6.3.3 信托公司自有资金运用于自己管理的信托项目（固信交易）、信托公司管理的信托项目之间的相互（信信交易）交易金额，包括余额和本报告年度的发生额**

**6.6.3.3.1 固有与信托财产之间的交易金额期初汇总数、本期发生额汇总数、期末汇总数**

表 6.6.3.3.1

单位：人民币万元

固有财产与信托财产相互交易			
	期初数	本期发生额	期末数
合计	0	0	0

**6.6.3.3.2 信托项目之间的交易金额期初汇总数、本期发生额汇总数、期末汇总数**

表 6.6.3.3.2

单位：人民币万元

信托资产与信托财产相互交易			
	期初数	本期发生额	期末数
合 计	0	0	0

#### 6.6.4 关联方逾期未偿还公司资金的详细情况以及公司为关联方担保发生或即将发生垫款的详细情况

报告期内公司无上述事项。

#### 6.7 会计制度的披露

按照《企业会计准则》和其他各项具体准则、应用指南及准则解释的规定进行确认和计量，在此基础上编制财务报表。

## 7. 财务情况说明书

### 7.1 利润实现和分配情况

2025 年初，母公司可供投资者分配的利润 272,274.71 万元。2025 年，向股东分配 2024 年度红利 18,900 万元，实现净利润 82,737.58 万元，提取法定盈余公积金 8,273.76 万元，提取信托赔偿金 4,136.88 万元，年末可供投资者分配的利润 323,701.66 万元。

### 7.2 主要财务指标

表 7.2

指标名称	指标值 (%) / 万元
资本利润率	7.50
加权年化信托报酬率	0.27
人均净利润	419.65

注：①资本利润率=净利润/所有者权益平均余额×100%。②加权年化信托报酬率=（信托项目 1 的实际年化信托报酬率×信托项目 1 的实收信托+信托项目 2 的实际年化信托报酬率×信托项目 2 的实收信托+……信托项目 n 的实际年化信托报酬率×信托项目 n 的实收信托）/（信托项目 1 的实收信托+信托项目 2 的实收信托+……信托项目 n 的实收信托）×100%。③人均净利润=净利润/年平均人数。④平均值采取年初、年末余额简单平均法。⑤公式为：a(平均)=(年初

数+年末数)/2。

### 7.3 对公司财务状况、经营成果有重大影响的其他事项

无。

## 8. 特别事项揭示

### 8.1 前五名股东报告期内变动情况及原因

报告期内，公司前五名股东未发生变动。

### 8.2 董事、监事及高级管理人员变动情况及原因

2025年4月3日，经国家金融监督管理总局安徽监管局任职资格核准，金礼明先生任公司董事，汪长杰先生任公司独立董事，徐安女士任公司副总裁，吴昊先生任公司董事会秘书。

2025年4月27日，经公司2024年度股东会审议通过，公司撤销监事会。公司监事夏永辉、外部监事张美玲、职工监事夏敏均按程序辞去监事职务。

### 8.3 变更注册资本、变更注册地或公司名称、公司分立合并事项

报告期内，公司注册资本、注册地和公司名称未发生变更，未发生分立合并事项。

### 8.4 公司的重大诉讼事项

#### 8.4.1 公司固有业务重大诉讼事项

报告期内，公司固有业务未发生重大诉讼事项。

#### 8.4.2 公司信托业务重大诉讼事项

报告期内，公司信托业务未发生重大诉讼事项。

### 8.5 公司及其董事、监事和高级管理人员受到处罚的情况

报告期内，公司收到国家金融监督管理总局安徽监管局下发的行政处罚决定书(皖金罚决字〔2025〕38、39号)。

#### **8.6 国家金融监督管理总局及其派出机构对公司检查的整改情况**

报告期内公司无上述事项。

#### **8.7 本年度重大事项临时报告的简要内容、披露时间、所披露的媒体及其版面**

2025 年 6 月 18 日，公司在《证券时报》信息披露 B59 版刊登了下列重大事项临时报告内容：2025 年 6 月 16 日，公司收到国家金融监督管理总局安徽监管局下发的行政处罚决定书(皖金罚决字〔2025〕38-41 号)。

#### **8.8 国家金融监督管理总局及其派出机构认定的其他有必要让客户及相关利益人了解的重要信息**

报告期内，公司已按有关规定充分披露相关信息，无国家金融监督管理总局及其派出机构认定的其他有必要让客户及相关利益人了解的重要信息。

安徽国元信托有限责任公司

2026 年 4 月 30 日